





ПРОЕКТ  
**УРАЛЬСКАЯ  
ИНЖЕНЕРНАЯ  
ШКОЛА**  
2015-2034

**РУКОВОДСТВО  
ПО ФИРМЕННОМУ  
СТИЛЮ**



Содержание	1
Введение	2
<b>Основные элементы фирменного стиля</b>	
Логотип проекта «Уральская инженерная школа»	3
Черно-белый вариант	4
Вариант логотипа, вписанного в окружность	5
Прицип построения, охранная зона логотипа и слитного фирменного блока	6
Прицип построения и охранная зона слитного фирменного блока с использованием символов административных органов	7
Цветовая схема	8
Типографика	9
Паттерн	10
<b>Примеры использования элементов фирменного стиля</b>	
Фирменный бланк А4	11
Визитка, конверт, бейдж	14
Диплом А4 / Сертификат А5	15
Информационная табличка на здание 600 x 800	16
Информационная табличка на двери кабинетов 420 x 297	17
Информационный стенд 1000 x 1500	18
Билборд 3 x 6	19
Роллап 85 x 200	23
Сайт	24
Значок D56, ручка, футболка	25
<b>Список прилагаемых файлов</b>	26



Фирменный стиль – это основной инструмент для создания последовательной коммуникации.

Проекты визуальных образов бренда «Уральская инженерная школа» необходимо разрабатывать согласно рекомендациям данного руководства по фирменному стилю.

Раздел «Основные элементы фирменного стиля» показывает правила, относящиеся к основным элементам, таким как логотип, цветовая палитра, типографика и паттерн.


Раздел «Примеры использования элементов фирменного стиля» объясняет как сочетать разные элементы фирменного стиля для создания успешного образа.



**СВЕРДЛОВСКАЯ ОБЛАСТЬ**



ПРОЕКТ  
**УРАЛЬСКАЯ  
ИНЖЕНЕРНАЯ  
ШКОЛА**  
2015-2034



**Логотип проекта «Уральская инженерная школа»**

Логотип – самый узнаваемый из визуальных средств, он всегда на виду, и поэтому так важно неизменно размещать его на всех макетах. Необходимо всегда использовать готовые версии логотипа. Никогда не пытайтесь создать их сами.

Необходимо использовать логотип с большим количеством свободного места. Рекомендуется использовать версию логотипа на светлом фоне. При необходимости используйте цветной фон.







## Логотип проекта «Уральская инженерная школа»

## Черно-белый вариант

Черно-белая версия логотипа может использоваться только при печати в одну краску (белая, черная, синяя) или в специальных случаях, таких как гравировка или тиснение. Во всех остальных случаях обязательно использование только полноцветного варианта логотипа.



**ПРОЕКТ  
УРАЛЬСКАЯ  
ИНЖЕНЕРНАЯ  
ШКОЛА  
2015-2034**



**ПРОЕКТ  
УРАЛЬСКАЯ  
ИНЖЕНЕРНАЯ  
ШКОЛА  
2015-2034**

Логотип проекта «Уральская инженерная школа»

Вариант логотипа, вписанного в окружность


Версия логотипа с названием проекта «Уральская инженерная школа» по кругу (как черно-белая, так и цветная) может использоваться в исключительных случаях для размещения на сувенирной и прочей продукции, где расположение основного варианта логотипа (см. стр. 3) неудобно или невозможно.



Логотип проекта «Уральская инженерная школа»



Прицип построения, охранная зона логотипа и слитного фирменного блока

Охранная зона очень важна. Никакие другие графические элементы не должны попадать в охранную зону логотипа и слитного фирменного блока.



Логотип проекта «Уральская инженерная школа»





Прицип построения, охранный зона слитного фирменного блока с использованием символов административных органов



## Цветовая схема









### Основная палитра

Цвета логотипа.

			
C:100 R:8 M:70 G:49 Y:0 B:96 K:40	C:100 R:0 M:15 G:130 Y:0 B:201 K:0	C:35 R:117 M:5 G:149 Y:20 B:148 K:25	<b>White</b> C:0 R:255 M:0 G:255 Y:0 B:255 K:0





### Дополнительная палитра

Палитра дополнительных цветов. Используется при создании фонов, паттерна, текста.

			
C:100 R:24 M:80 G:56 Y:0 B:132 K:0	C:90 R:0 M:0 G:102 Y:40 B:105 K:40	C:55 R:84 M:0 G:164 Y:60 B:118 K:10	<b>Gold</b> C:0 R:192 M:20 G:160 Y:60 B:98 K:20
			
C:100 R:0 M:50 G:92 Y:0 B:161 K:0	C:10 R:213 M:0 G:231 Y:12 B:214 K:2	C:5 R:209 M:0 G:216 Y:5 B:211 K:10	<b>Gold 50%</b> C:0 R:220 M:10 G:200 Y:30 B:156 K:10

### Монохромная палитра

Используйте черный цвет только для черно-белого варианта логотипа и текста. Серые оттенки используются для монохромного паттерна и фона.

			
<b>Black 100%</b>	<b>Black 30%</b>	<b>Black 20%</b>	<b>Black 10%</b>

## Типографика

### Шрифт

HermesC - используется только для начертания логотипа.

Consolas Normal – основной шрифт для всех текстов.

Consolas Bold – дополнительный шрифт для заголовков и выделения текстов.

Используйте набор строчными буквами.

Прописными буквами допускается написание слоганов и отдельных заголовков.

Тексты в основном выравниваются по левому краю.

Установите шрифты из приложения к данным рекомендациям на ваш компьютер.

HermesC

# ПРОЕКТ УРАЛЬСКАЯ ИНЖЕНЕРНАЯ ШКОЛА 2015-2034

Consolas Normal

АБВГДЕЁЖЗИЙКЛМНОПРСТУФХЦЧШЩЪЬЭЮЯ  
абвгдеёжзийклмнопрстуфхцчшщъьэюя  
1234567890  
№«»! ? \* % + = @ email:uralengineering

Consolas Bold

АБВГДЕЁЖЗИЙКЛМНОПРСТУФХЦЧШЩЪЬЭЮЯ  
абвгдеёжзийклмнопрстуфхцчшщъьэюя  
1234567890  
№«»! ? \* % + = @ email:uralengineering


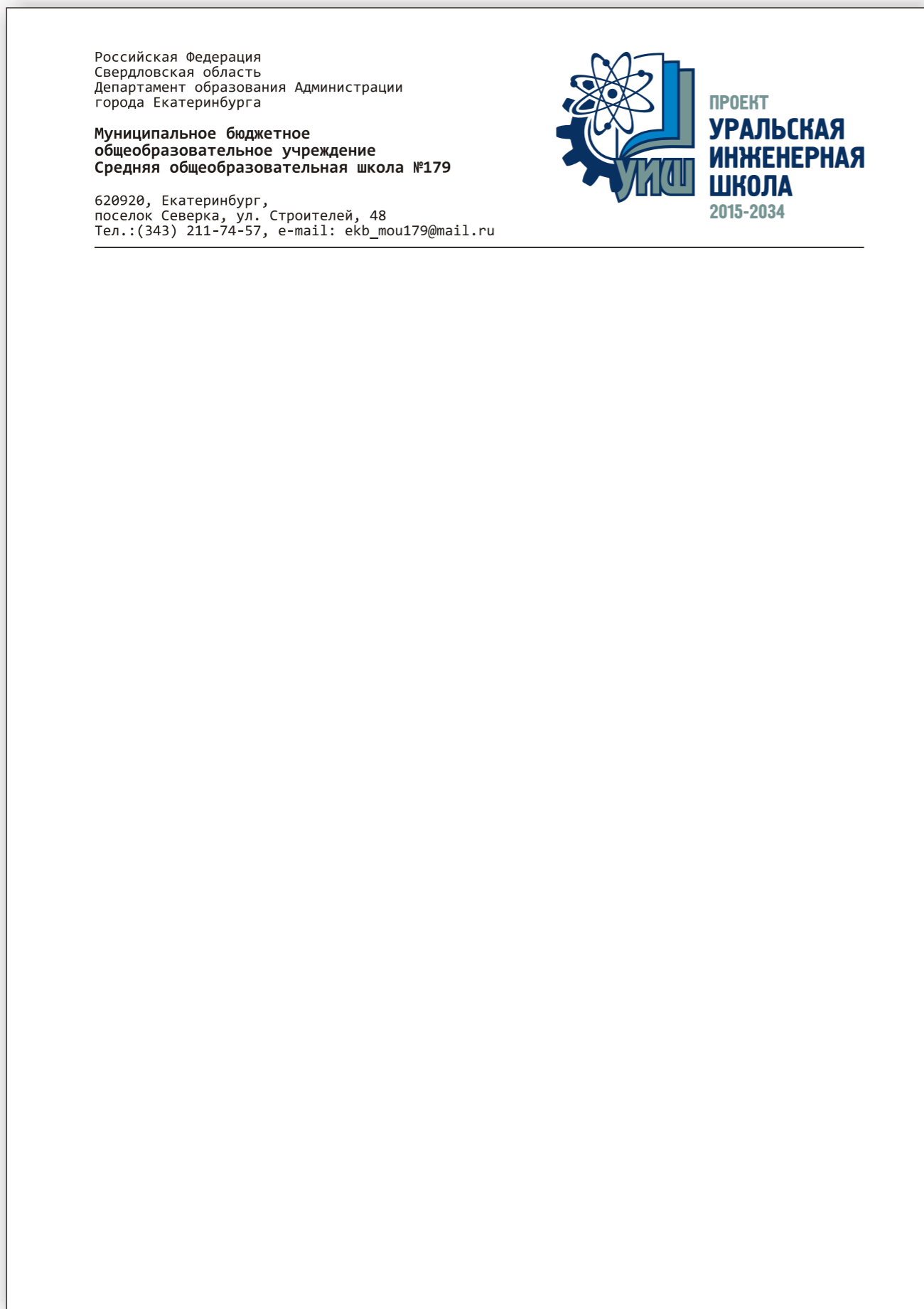


Паттерн

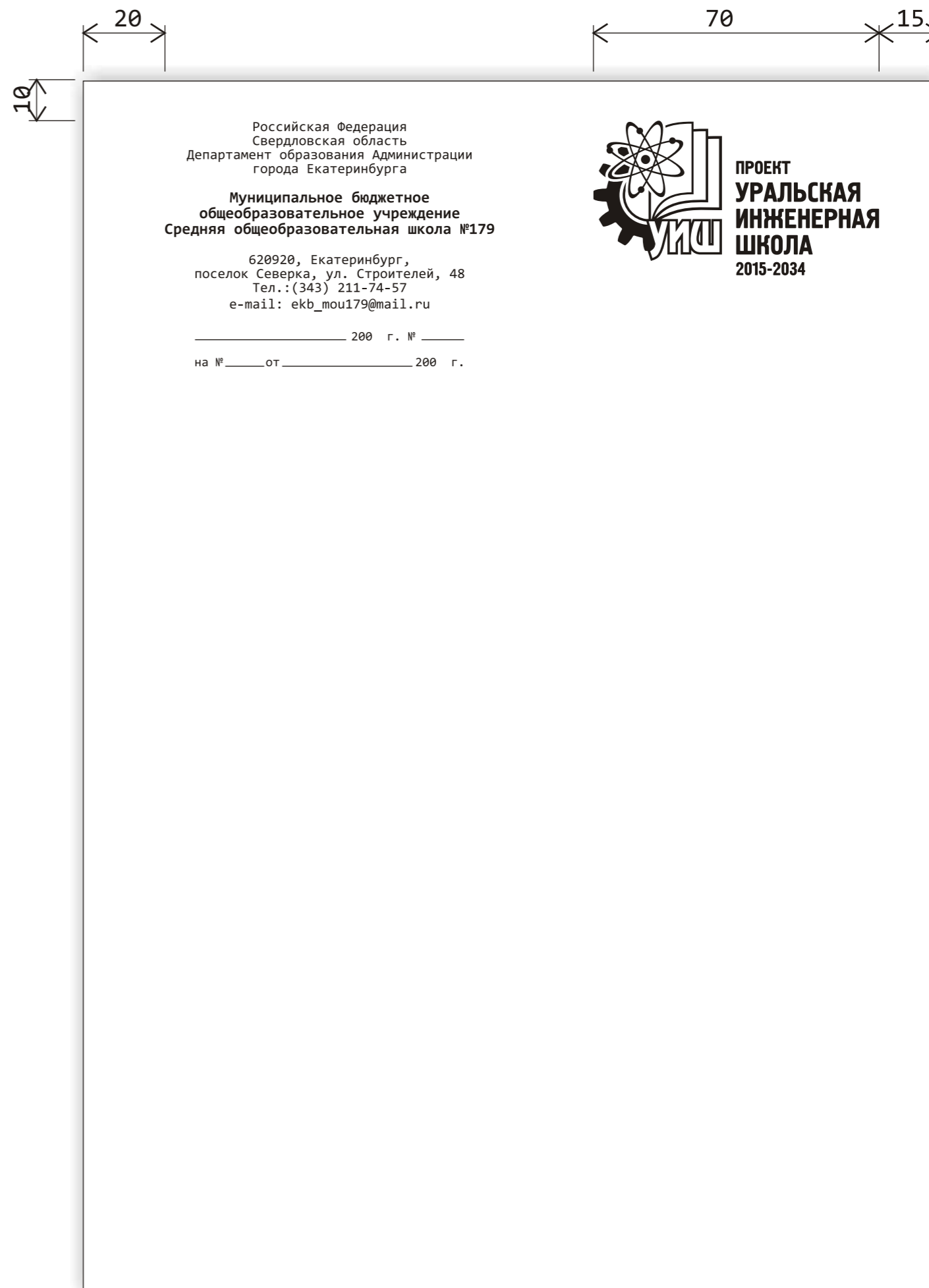
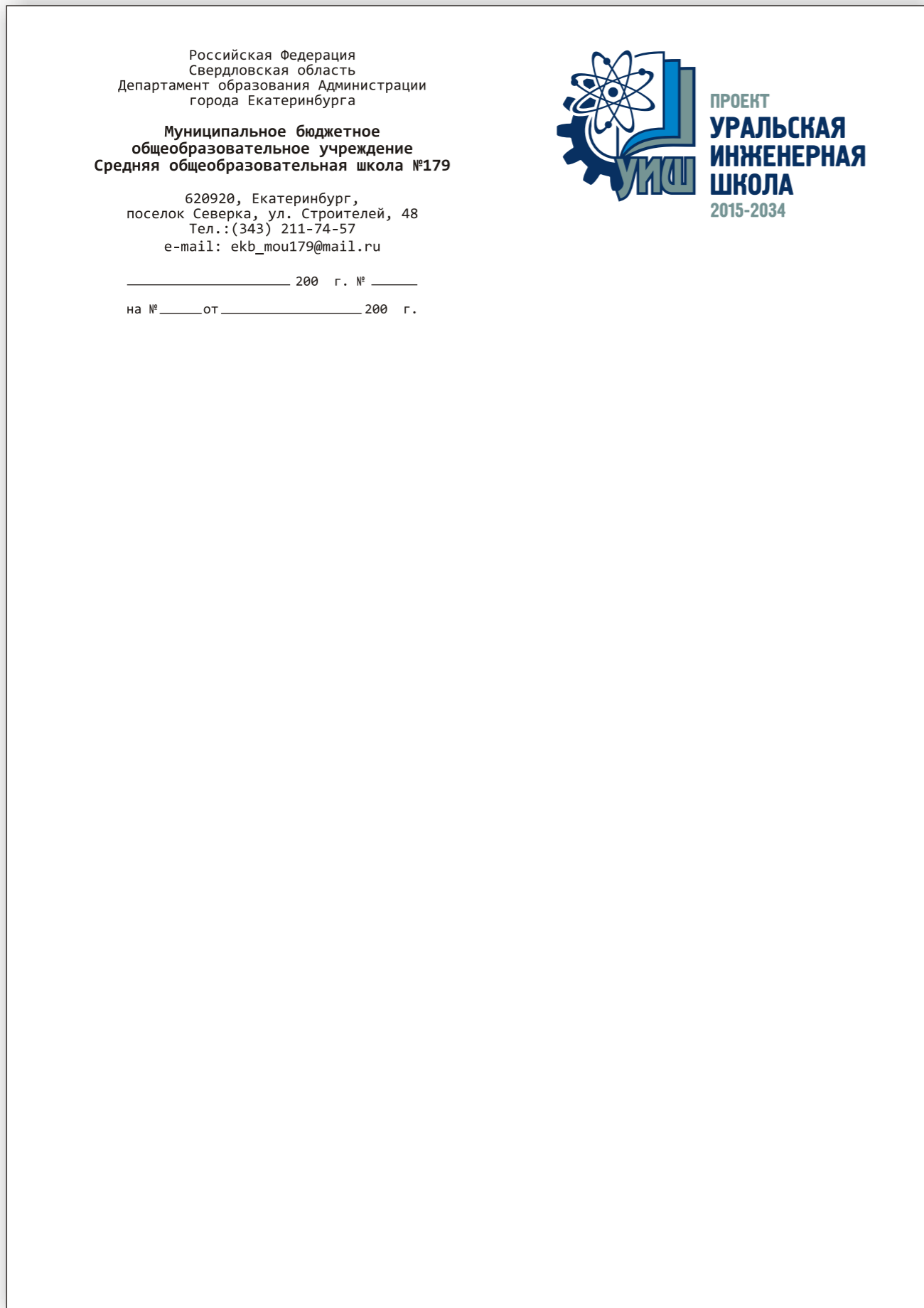
На основе элемента паттерна и цветовой палитры вы можете создавать паттерны для визуальных коммуникаций, графических элементов и интерьерных объектов.





Фирменный бланк А4



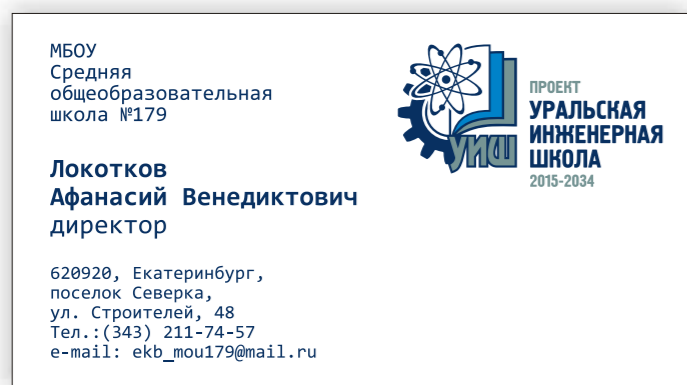


Фирменный бланк А4



Фирменный бланк А4



Визитка, конверт, бейдж



Диплом А4  
Сертификат А5







Информационная табличка на здание 600 x 800



Информационная табличка на двери кабинетов 420 x 297



Информационный стенд 1000 x 1500



Билборд 3 x 6

Билборд важен для популяризации проекта «Уральская инженерная школа» и распространения необходимой информации о нем.

Используйте фотографии, отражающие возрастную категорию участников проекта «Уральская инженерная школа», уделяйте внимание смысловой нагрузке снимка. Обязательно учитывайте авторство используемого изображения.




Целью проекта «Уральская инженерная школа» является обеспечение условий для подготовки в Свердловской области рабочих и инженерных кадров в масштабах и с качеством, полностью удовлетворяющим текущим и перспективным потребностям экономики региона с учетом программ развития промышленного сектора экономики, обеспечения импортозамещения и возвращения отечественным предприятиям технологического лидерства.



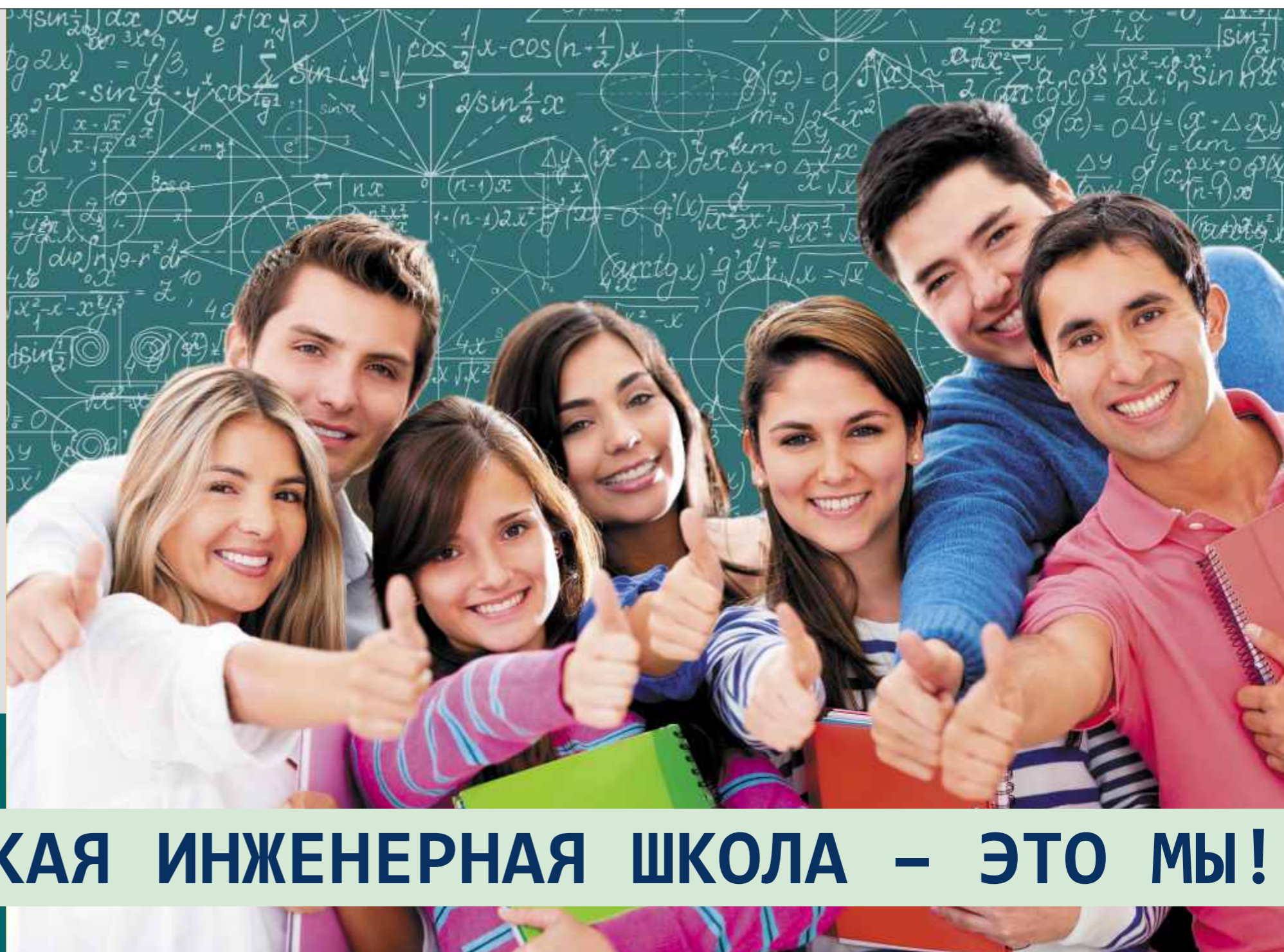
Билборд 3 x 6



**СВЕРДЛОВСКАЯ ОБЛАСТЬ**



**ПРОЕКТ  
УРАЛЬСКАЯ  
ИНЖЕНЕРНАЯ  
ШКОЛА**  
2015-2034




**УРАЛЬСКАЯ ИНЖЕНЕРНАЯ ШКОЛА – ЭТО МЫ!**



Билборд 3 x 6



СВЕРДЛОВСКАЯ ОБЛАСТЬ



ПРОЕКТ  
**УРАЛЬСКАЯ  
ИНЖЕНЕРНАЯ  
ШКОЛА**  
2015-2034



**УРАЛЬСКАЯ ИНЖЕНЕРНАЯ ШКОЛА – ЭТО Я!**



Билборд 3 x 6



  
СВЕРДЛОВСКАЯ ОБЛАСТЬ

  
ПРОЕКТ  
УРАЛЬСКАЯ  
ИНЖЕНЕРНАЯ  
ШКОЛА  
2015-2034

**УРАЛЬСКАЯ ИНЖЕНЕРНАЯ ШКОЛА – ЭТО КАДРЫ!**



Роллап  
85 x 200



**СВЕРДЛОВСКАЯ ОБЛАСТЬ**



**ПРОЕКТ  
УРАЛЬСКАЯ  
ИНЖЕНЕРНАЯ  
ШКОЛА**  
2015-2034




**СВЕРДЛОВСКАЯ  
ОБЛАСТЬ**



**ПРОЕКТ  
УРАЛЬСКАЯ  
ИНЖЕНЕРНАЯ  
ШКОЛА**  
2015-2034





**СВЕРДЛОВСКАЯ  
ОБЛАСТЬ**



**УРАЛЬСКАЯ  
ИНЖЕНЕРНАЯ  
ШКОЛА**

Целью проекта «Уральская инженерная школа» является обеспечение условий для подготовки в Свердловской области рабочих и инженерных кадров в масштабах и с качеством, полностью удовлетворяющим текущим и перспективным потребностям экономики региона с учетом программ развития промышленного сектора экономики, обеспечения импортозамещения и возвращения отечественным предприятиям технологического лидерства.

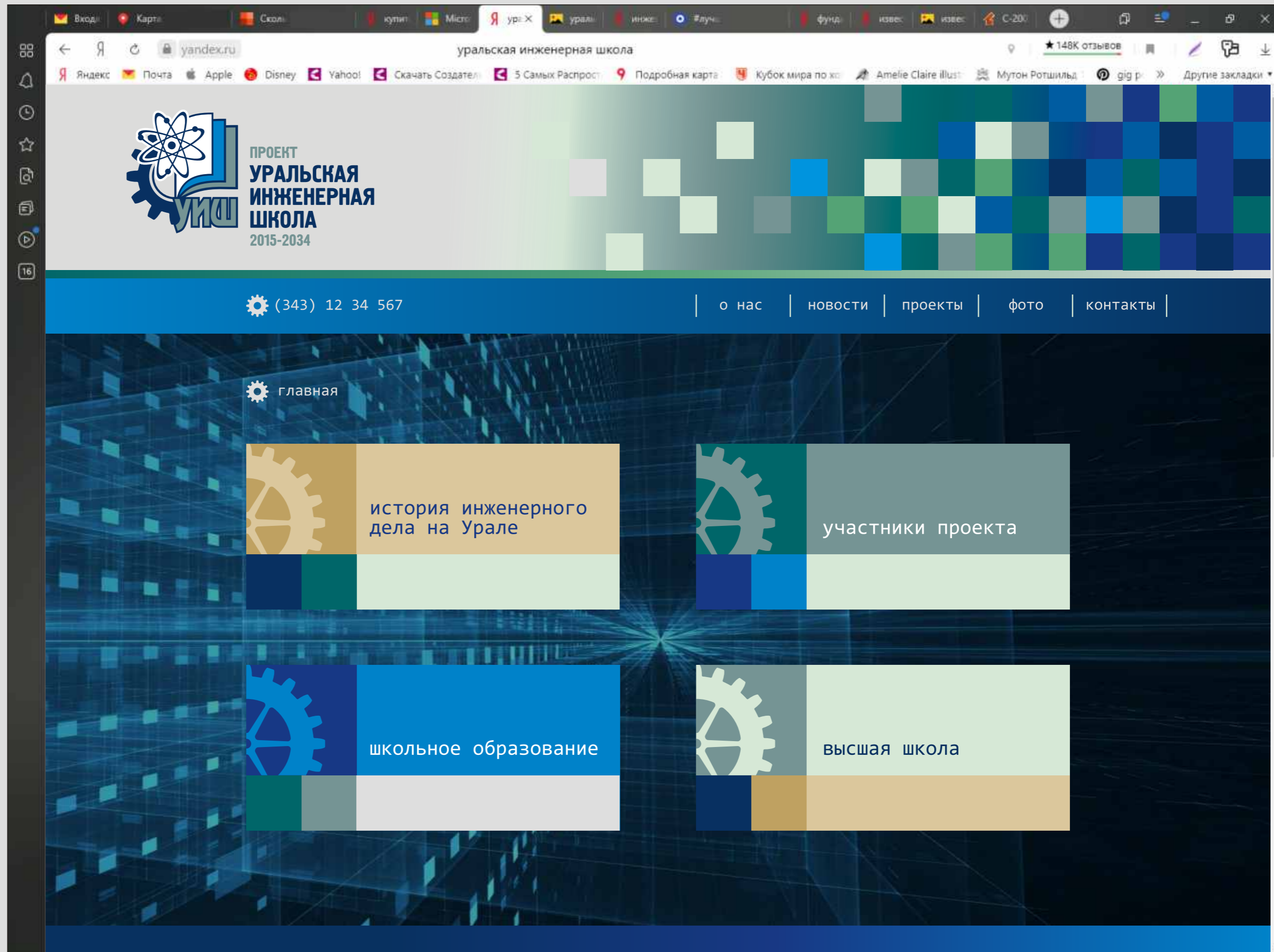
Достижение поставленной цели обеспечивается за счет решения основных задач:

- 1) формирование у обучающихся осознанного стремления к получению образования по инженерным специальностям и рабочим профессиям технического профиля;
- 2) создание условий для получения обучающимися качественного образования по рабочим профессиям технического профиля и инженерным специальностям;
- 3) формирование условий для поступления молодых рабочих и инженерных кадров на промышленные предприятия Свердловской области и максимально полной реализации творческого потенциала молодых специалистов.






Сайт



Значок D56, ручка, футболка



**Файлы в форматах CorelDRAW, Adobe Photoshop**

1. Папка со шрифтами
2. ЛОГОТИП\_УИШ\_001.cdr
3. ПАТТЕРН\_001.cdr
4. ПАТТЕРН\_001.psd

